



УПРАВЛЕНИЕ ФЕДЕРАЛЬНОЙ СЛУЖБЫ
ГОСУДАРСТВЕННОЙ СТАТИСТИКИ
ПО КРАСНОЯРСКОМУ КРАЮ,
РЕСПУБЛИКЕ ХАКАСИЯ
И РЕСПУБЛИКЕ ТЫВА

ПРОМЫШЛЕННОЕ ПРОИЗВОДСТВО

в Республике Хакасия в январе – мае 2024 года

27.06.2024

Ежемесячные данные оперативной статистики

СОДЕРЖАНИЕ

| | |
|---|----|
| Динамика промышленного производства | 3 |
| Индексы производства по видам экономической деятельности | 6 |
| Индексы промышленного производства в регионах Сибирского федерального округа | 10 |

ДИНАМИКА ПРОМЫШЛЕННОГО ПРОИЗВОДСТВА

в % к предыдущему месяцу

КРАСНОЯРСКСТАТ

май 2024 года
к апрелю 2024 года

105,2 Индекс промышленного производства*

104,7 Добыча полезных ископаемых

97,4 Обрабатывающие производства

121,3 Обеспечение электрической энергией, газом и паром; кондиционирование воздуха

105,6 Водоснабжение; водоотведение, организация сбора и утилизации отходов, деятельность по ликвидации загрязнений

Индексы производства по видам экономической деятельности, в процентах



*Агрегированный индекс производства по видам экономической деятельности «Добыча полезных ископаемых», «Обрабатывающие производства», «Обеспечение электрической энергией, газом и паром; кондиционирование воздуха», «Водоснабжение; водоотведение, организация сбора и утилизации отходов, деятельность по ликвидации загрязнений».

ДИНАМИКА ПРОМЫШЛЕННОГО ПРОИЗВОДСТВА

КРАСНОЯРСКСТАТ

в % к соответствующему месяцу предыдущего года

май 2024 года
к маю 2023 года

97,0 Индекс промышленного производства*

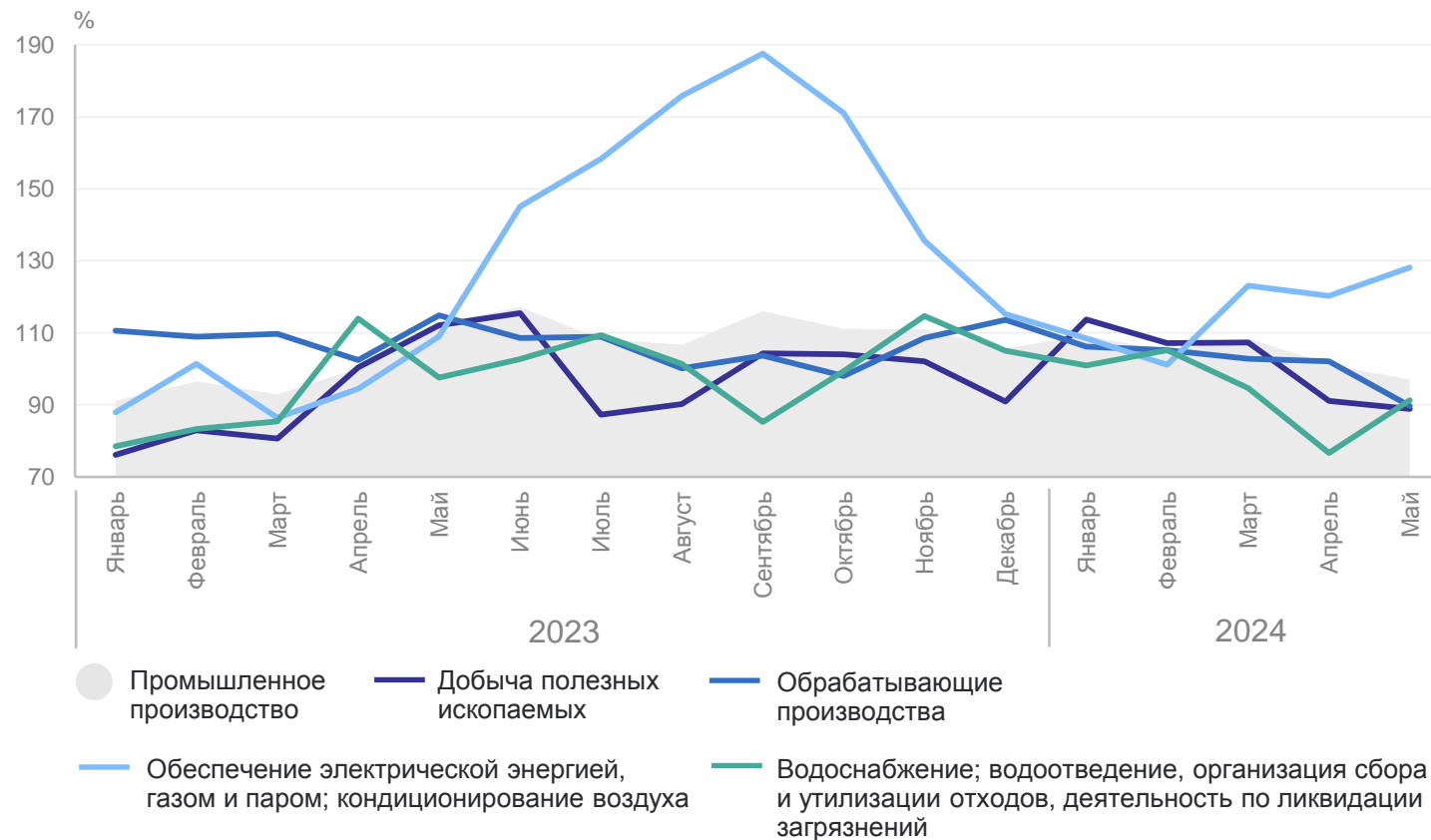
88,9 Добыча полезных ископаемых

89,7 Обрабатывающие производства

128,2 Обеспечение электрической энергией, газом и паром; кондиционирование воздуха

91,3 Водоснабжение; водоотведение, организация сбора и утилизации отходов, деятельность по ликвидации загрязнений

Индексы производства по видам экономической деятельности, в процентах



*Агрегированный индекс производства по видам экономической деятельности «Добыча полезных ископаемых», «Обрабатывающие производства», «Обеспечение электрической энергией, газом и паром; кондиционирование воздуха», «Водоснабжение; водоотведение, организация сбора и утилизации отходов, деятельность по ликвидации загрязнений».

ДИНАМИКА ПРОМЫШЛЕННОГО ПРОИЗВОДСТВА

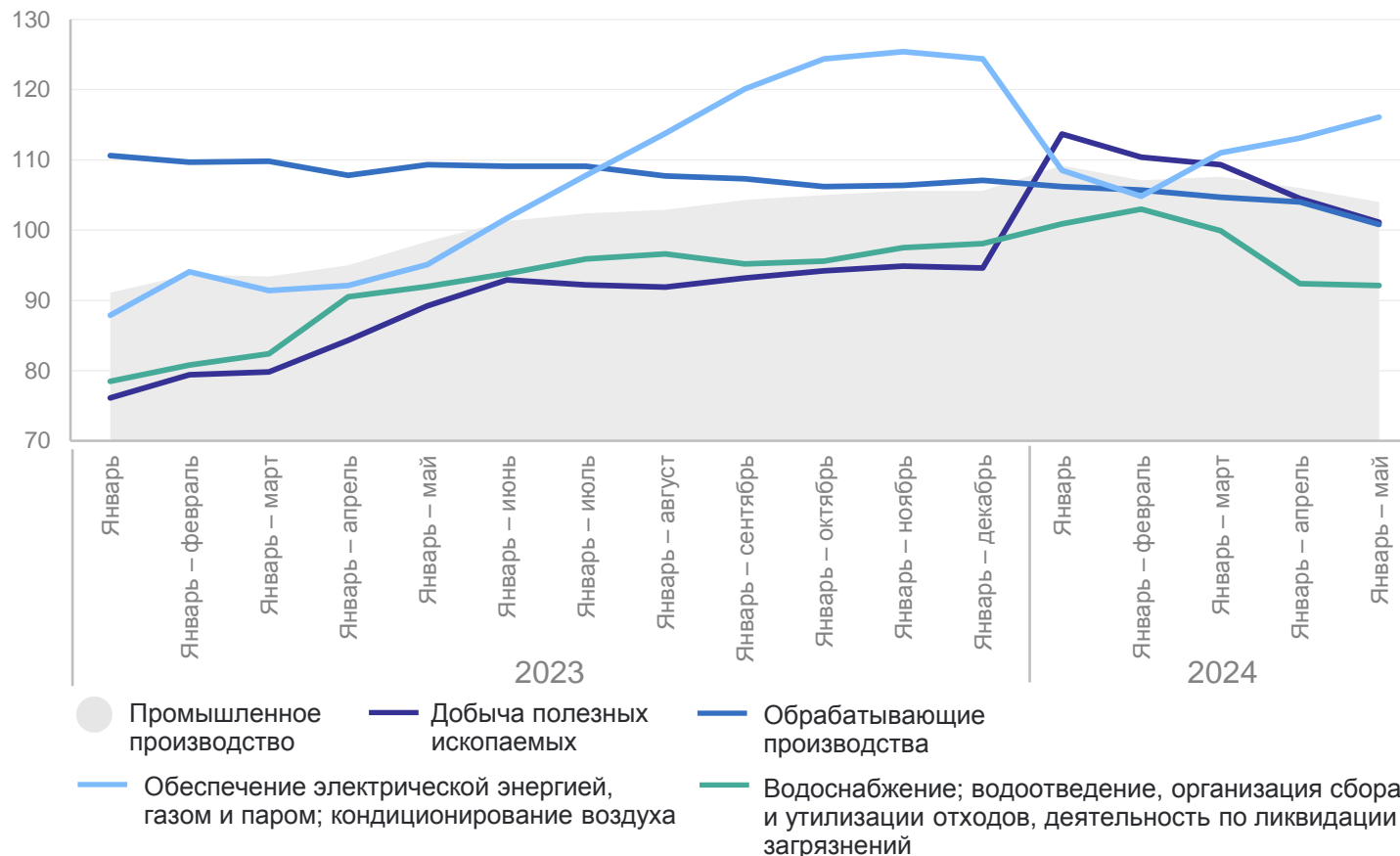
в % к соответствующему периоду предыдущего года

КРАСНОЯРСКСТАТ

январь – май 2024 года
к январю – маю 2023 года

| | |
|--------------|--|
| 104,0 | Индекс промышленного производства* |
| 101,1 | Добыча полезных ископаемых |
| 100,8 | Обрабатывающие производства |
| 116,1 | Обеспечение электрической энергией, газом и паром; кондиционирование воздуха |
| 92,1 | Водоснабжение; водоотведение, организация сбора и утилизации отходов, деятельность по ликвидации загрязнений |

Индексы производства по видам экономической деятельности, в процентах

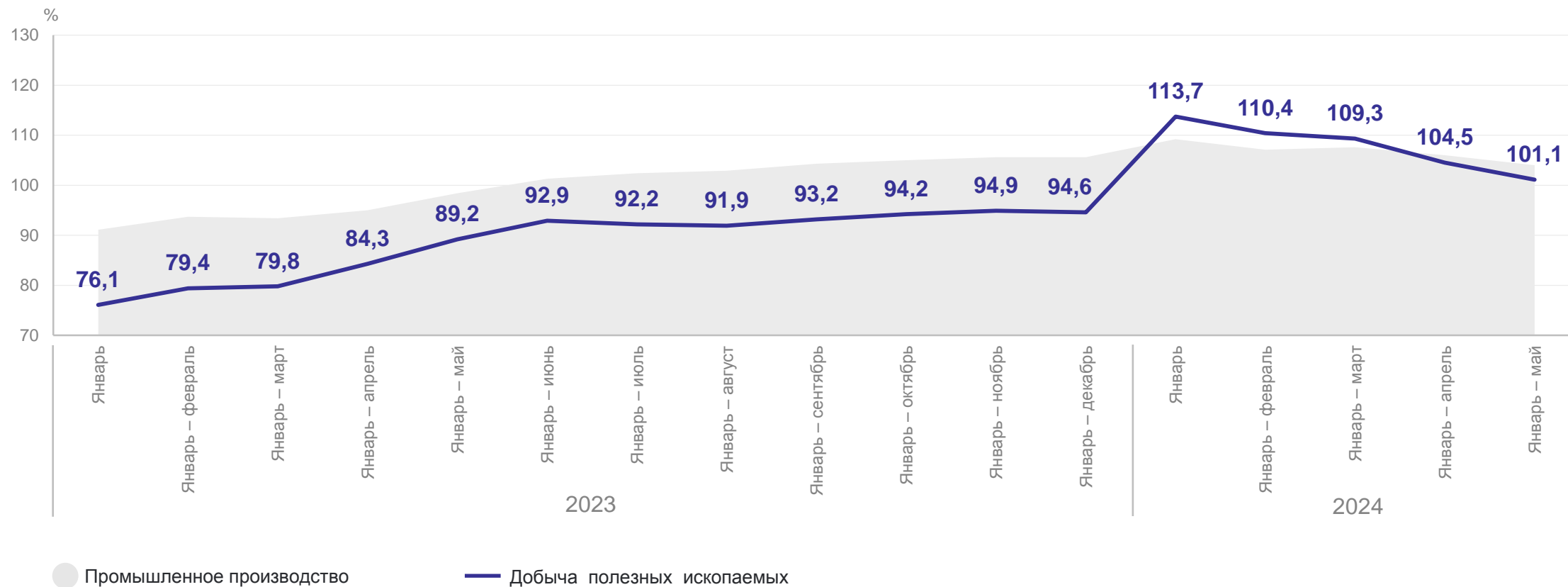


*Агрегированный индекс производства по видам экономической деятельности «Добыча полезных ископаемых», «Обрабатывающие производства», «Обеспечение электрической энергией, газом и паром; кондиционирование воздуха», «Водоснабжение; водоотведение, организация сбора и утилизации отходов, деятельность по ликвидации загрязнений».

ИНДЕКСЫ ПРОИЗВОДСТВА ПО ВИДУ ЭКОНОМИЧЕСКОЙ ДЕЯТЕЛЬНОСТИ «ДОБЫЧА ПОЛЕЗНЫХ ИСКОПАЕМЫХ»

КРАСНОЯРСКСТАТ

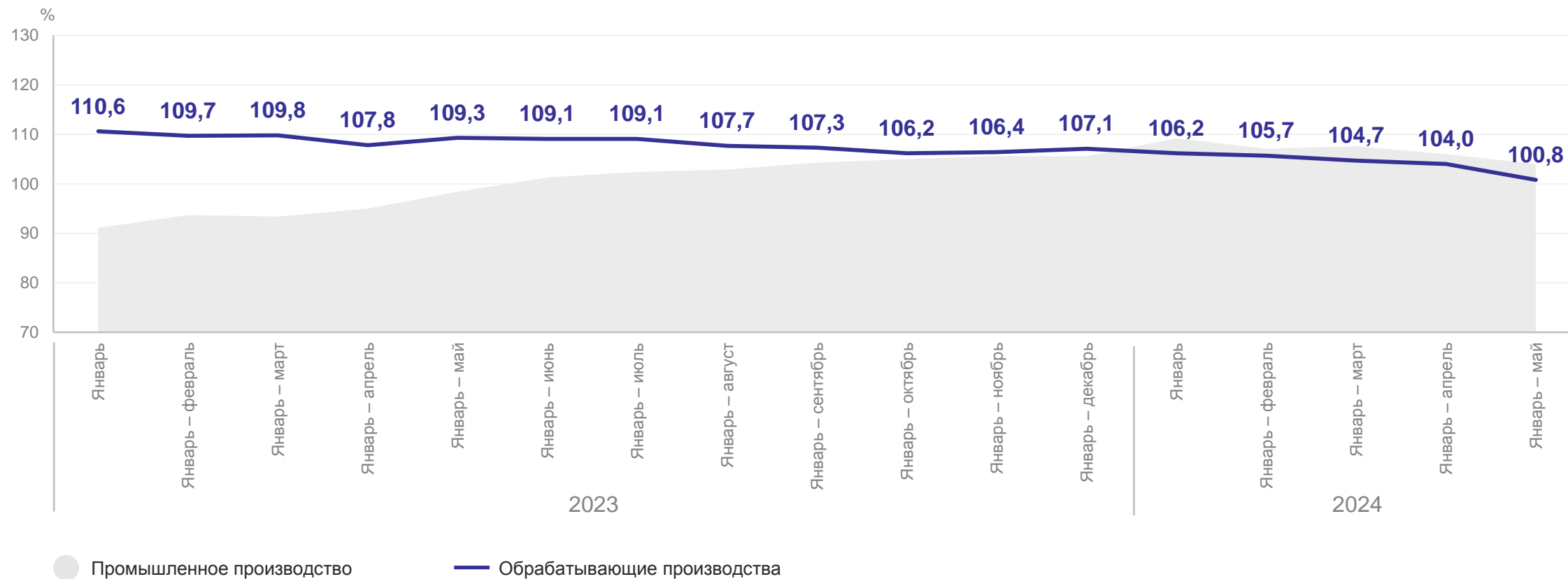
январь – май 2024 года в % к январю – маю 2023 года



ИНДЕКСЫ ПРОИЗВОДСТВА ПО ВИДУ ЭКОНОМИЧЕСКОЙ ДЕЯТЕЛЬНОСТИ «ОБРАБАТЫВАЮЩИЕ ПРОИЗВОДСТВА»

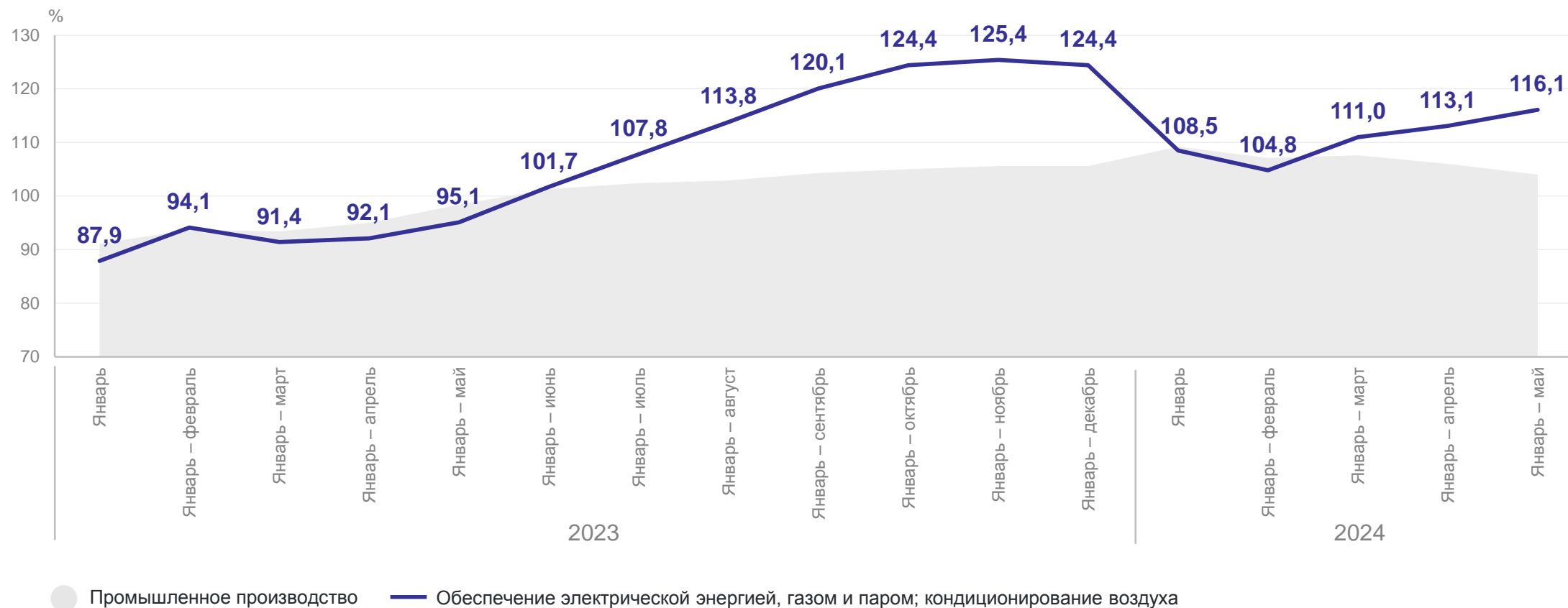
январь – май 2024 года в % к январю – маю 2023 года

КРАСНОЯРСКСТАТ



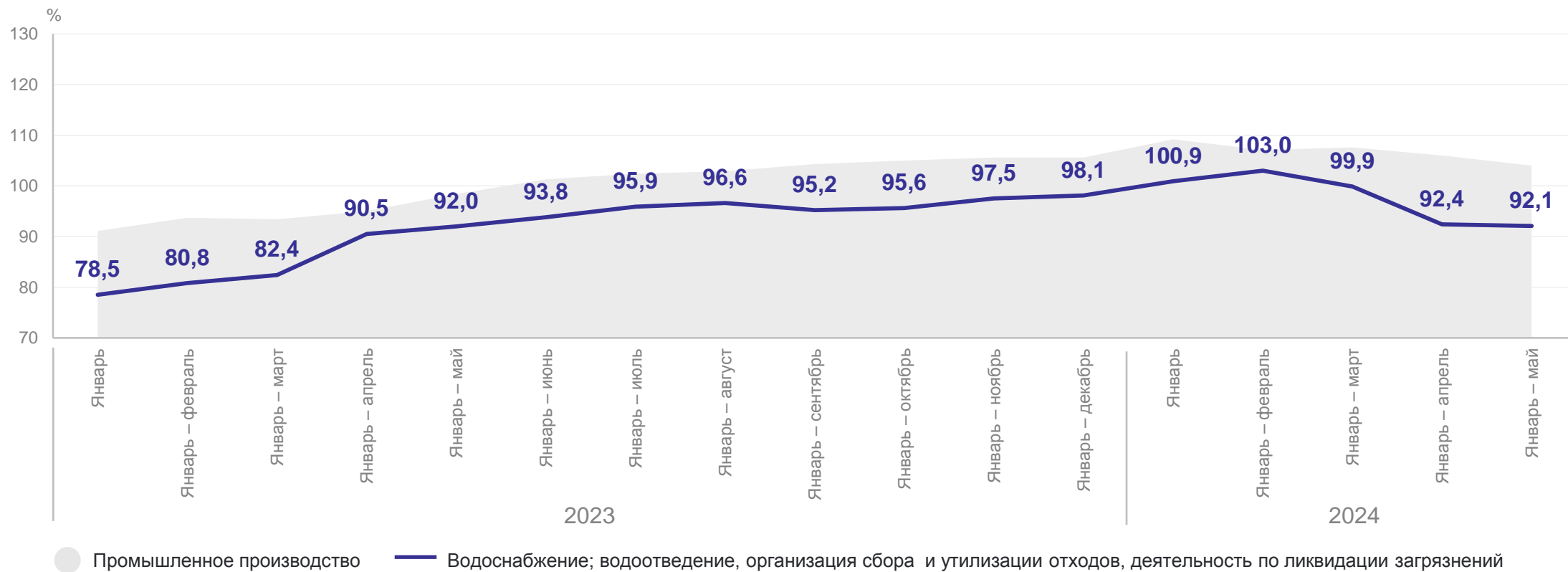
ИНДЕКСЫ ПРОИЗВОДСТВА ПО ВИДУ ЭКОНОМИЧЕСКОЙ ДЕЯТЕЛЬНОСТИ «ОБЕСПЕЧЕНИЕ ЭЛЕКТРИЧЕСКОЙ ЭНЕРГИЕЙ, ГАЗОМ И ПАРОМ; КОНДИЦИОНИРОВАНИЕ ВОЗДУХА»

январь – май 2024 года в % к январю – маю 2023 года



ИНДЕКСЫ ПРОИЗВОДСТВА ПО ВИДУ ЭКОНОМИЧЕСКОЙ ДЕЯТЕЛЬНОСТИ «ВОДОСНАБЖЕНИЕ; ВОДООТВЕДЕНИЕ, ОРГАНИЗАЦИЯ СБОРА И УТИЛИЗАЦИИ ОТХОДОВ, ДЕЯТЕЛЬНОСТЬ ПО ЛИКВИДАЦИИ ЗАГРЯЗНЕНИЙ»

январь – май 2024 года в % к январю – маю 2023 года



ИНДЕКСЫ ПРОМЫШЛЕННОГО ПРОИЗВОДСТВА* В РЕГИОНАХ СИБИРСКОГО ФЕДЕРАЛЬНОГО ОКРУГА

КРАСНОЯРСКСТАТ

Май 2024 года
в % к апрелю 2024 года



Май 2024 года
в % к маю 2023 года



Январь – май 2024 года
в % к январю – маю 2023 года



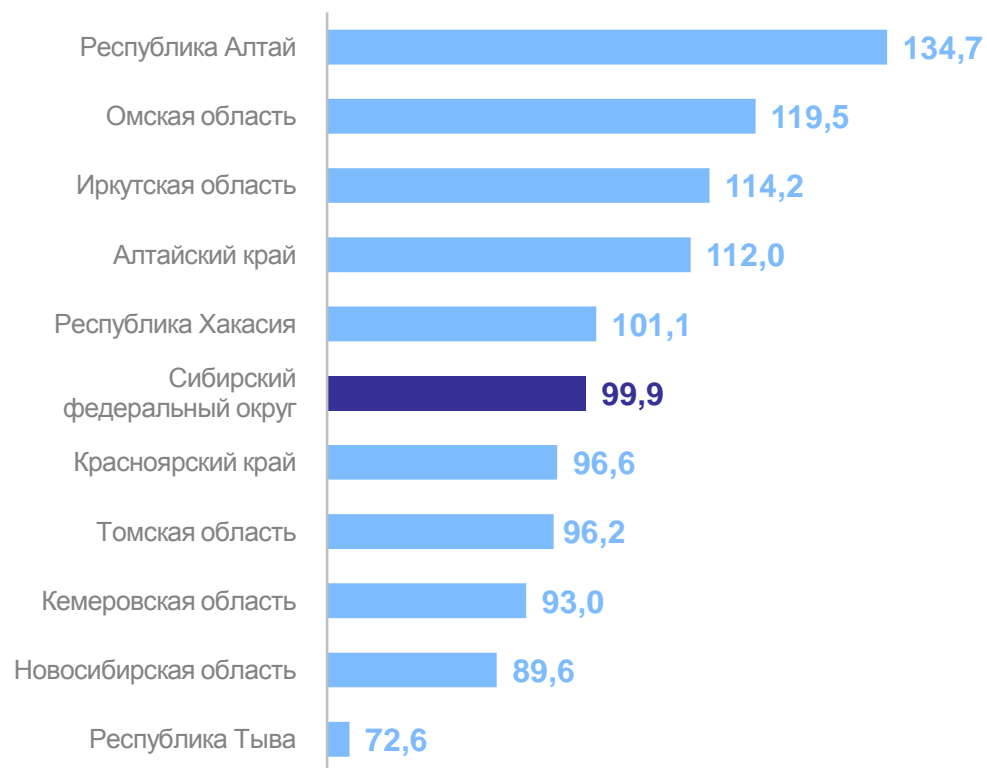
*Агрегированный индекс производства по видам экономической деятельности «Добыча полезных ископаемых», «Обрабатывающие производства», «Обеспечение электрической энергией, газом и паром; кондиционирование воздуха», «Водоснабжение; водоотведение, организация сбора и утилизации отходов, деятельность по ликвидации загрязнений».

ИНДЕКСЫ ПРОИЗВОДСТВА В РЕГИОНАХ СИБИРСКОГО ФЕДЕРАЛЬНОГО ОКРУГА

КРАСНОЯРСКСТАТ

январь – май 2024 года в % к январю – маю 2023 года

Добыча полезных ископаемых



Обрабатывающие производства



ИНДЕКСЫ ПРОИЗВОДСТВА В РЕГИОНАХ СИБИРСКОГО ФЕДЕРАЛЬНОГО ОКРУГА

КРАСНОЯРСКСТАТ

январь – май 2024 года в % к январю – маю 2023 года

Обеспечение электрической энергией,
газом и паром; кондиционирование
воздуха



Водоснабжение; водоотведение, организация сбора
и утилизации отходов, деятельность по ликвидации
загрязнений

